LP Contrôle non destructif

Enquête réalisée 30 mois après l'obtention du diplôme au 1er decembre 2020 **Promotion 2018**

Nombre de diplômés : 8 **Nombre de répondants : 8** **Taux de réponse : 100 %**

Origine des étudiants

Genre

Taux de réponse : **100,0%**

	Nb	% cit.
Femme		0,0%
Homme	8	100,0%
Total	8	100,0%

Situation à l'entrée en licence pro

Taux de réponse : **100,0%**

	Nb	% cit.
En emploi (hors jobs étudiants)		0,0%
En recherche d'emploi	1	12,5%
En études	7	87,5%
Inactif		0,0%
Autre		0,0%
Total	8	100,0%

Formation suivie en 2016-2017

Taux de réponse : **100,0%**

	Nb	% obs.
Aucun		0,0%
BTS	5	71,4%
DUT	2	28,6%
Licence générale, licence IUP	1	14,3%
Autre licence Pro		0,0%
Master		0,0%
Autre	1	14,3%
Total	7	

Type de bac

Taux de réponse : **100%**

	Nb	% cit.
Bac économique	0	0%
Bac scientifique	5	63%
Bac littéraire	0	0%
Bac technologique	2	25%
Bac professionnel	1	13%
Equivalence ou dispense	0	0%
Total	8	100%

Regime d'inscription

Taux de réponse : **100,0%**

	Nb	% cit.
Formation initiale	7	87,5%
Formation continue		0,0%
Formation en alternance	1	12,5%
Total	8	100,0%

Nationalité

Taux de réponse : **100,0%**

Age à l'obtention du diplome

Taux de réponse : **100,0%**
Moyenne = **22,8** Médiane = **22,0**

Parcours depuis l'obtention de la licence professionnelle

Durée de recherche du premier emploi (en nombre de mois) limitée aux diplômés de formation initiale n'ayant pas poursuivi d'études depuis l'obtention du diplôme

Taux de réponse : **100%**
Moyenne = 3 Médiane = 3

Effectifs : **4**

Parcours des diplômés depuis l'obtention de la licence pro en 2018

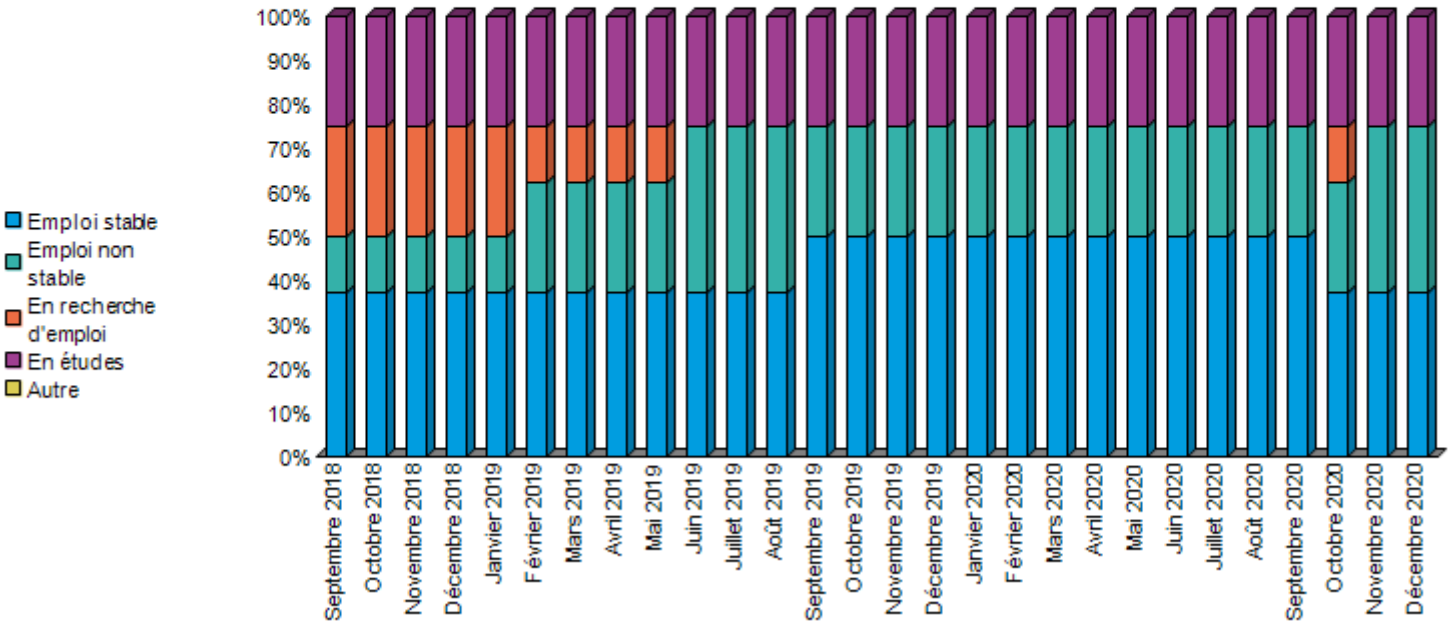

Source OFVU - https://www.u-bordeaux.fr/Formation/Enquetes-et-statistiques/Du-diplome-vers-l-emploi/Syntheses-et-tableaux-de-bord

Situation 30 mois après l'obtention de la licence professionnelle

Situation au 1er décembre 2020

Taux de réponse : **100,0%**

	Nb	% cit.
En emploi	6	75,0%
En recherche d'emploi		0,0%
En études	2	25,0%
Inactif		0,0%
Total	8	100,0%

Mode d'obtention du 1er emploi limité aux diplômés de formation initiale qui ont déjà travaillé

Taux de réponse : **100%**

	Nb	% cit.
Intérim	2	33%
Prolongation du stage ou du contrat en alternance de la licence pro par un contrat de travail	2	33%
Réseau (perso., pro., asso. d'anciens)	2	33%
Total	6	100%

Formation suivie au 1er décembre 2020

Taux de réponse : **100,0%**

Autre	2	100,0%
Total	2	100,0%

Le taux d'emploi* est de 75,0%

Le taux d'insertion est de 100%**

Le taux de chômage* est de 0%**

Situation au 1er décembre 2020 par régime d'inscription

	Formation initiale		Formation continue		Formation en alternance	
	N	% cit.	N	% cit.	N	% cit.
En emploi	5	71%			1	100%
En recherche d'emploi		0%				0%
En études	2	29%				0%
Inactif		0%				0%
Total	7	100%	0	100%	1	100%

Caractéristiques de l'emploi occupé au 1er décembre 2020

Type de contrat de travail

Taux de réponse : **100%**

	Nb	% cit.
CDI, fonctionnaire	3	50%
CDD, contractuel, vacation...	3	50%
Total	6	100%

Pluriactivité

Taux de réponse : **100,0%**

Oui		0,0%
Non	6	100,0%
Total	6	100,0%

Le taux d'emploi stable** est de : 50,0%**

Le taux d'emploi de niveau cadre*** est de : 0%**

Le taux d'emploi de niveau technicien**** est de : 100%**

Statut de l'emploi

Taux de réponse : **100,0%**

Agriculteur	0	0,0%
Artisan, commerçant, chef d'entreprise	0	0,0%
Profession libérale	0	0,0%
Personnel de catégorie A de la fonction publique	0	0,0%
Ingénieur, cadre, professions intellectuelles supérieures	0	0,0%
Personnel de catégorie B de la fonction publique	0	0,0%
Emploi de niveau intermédiaire : technicien, agent de maîtrise, maîtrise administrative et commerciale, VRP	6	100,0%
Personnel de catégorie C de la fonction publique	0	0,0%
Employé administratif d'entreprise, de commerce, personnel de service	0	0,0%
Ouvrier	0	0,0%
Total	6	100,0%

Type d'employeur

Taux de réponse : **100,0%**

Une entreprise privée	6	100,0%
Total	6	100,0%

Salaire mensuel net hors primes (en euros)

Taux de réponse : **100,0%**
Moyenne = **1731,5** Médiane = **1694,5**

Effectifs **6**

(pour les répondants travaillant en France, à temps plein)

	Formation initiale	Formation en alternance	Formation continue
Salaire moyen	1797,8 €	1400,0 €	
Salaire médian	1700,0 €	1400,0 €	
Effectif	5	1	0

Quotité de travail

Taux de réponse : **100,0%**

Temps plein	6	100,0%
Temps partiel		0,0%
Total	6	100,0%

Localisation de l'emploi

Taux de réponse : **100%**

Nouvelle Aquitaine hors Gironde	1	17%
Ile de France	1	17%
Autres régions	4	67%
Total	6	

Type de contrat par type d'employeur

	CDI, fonctionnaire		CDD, contractuel, vacation...		**Total**	
	N	% cit.	N	% cit.	N	% cit.
Une entreprise privée	3	50%	3	50%	6	100%

Situation géographique des emplois-Nouvelle aquitaine

Situation géographique des emplois-France métropolitaine

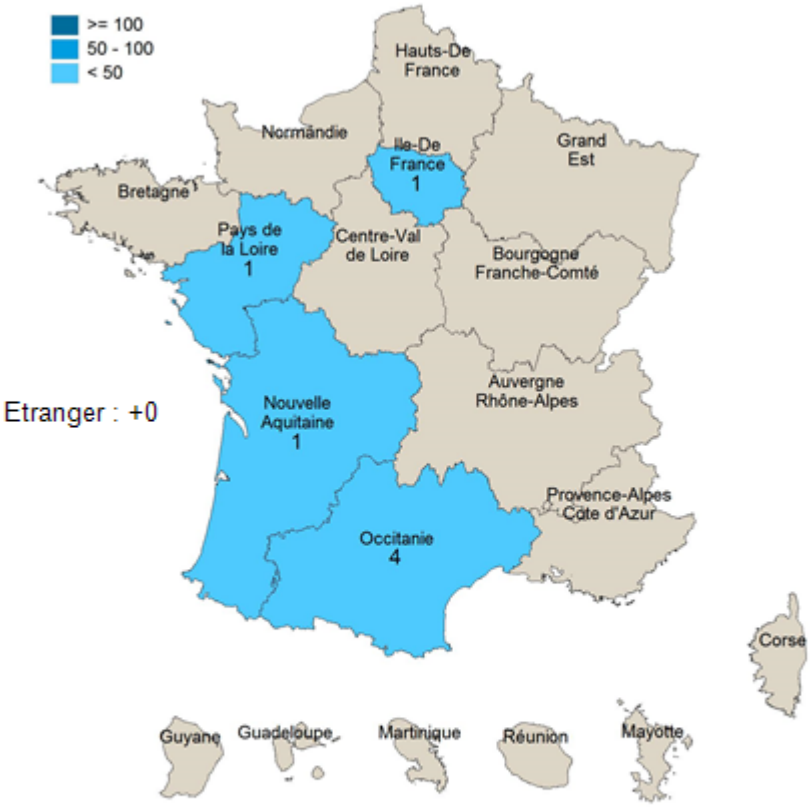

Etranger : +0

L'emploi que occupé au 1er décembre 2020 correspond-il :

	Tout à fait		Plutôt oui		Plutôt non		Pas du tout		Total	
	N	% cit.	N	% cit.	N	% cit.	N	% cit.	N	% cit.
à un niveau bac +3 ?	4	67%	2	33%	0	0%	0	0%	6	100%
à votre domaine de formation ?	6	100%	0	0%	0	0%	0	0%	6	100%

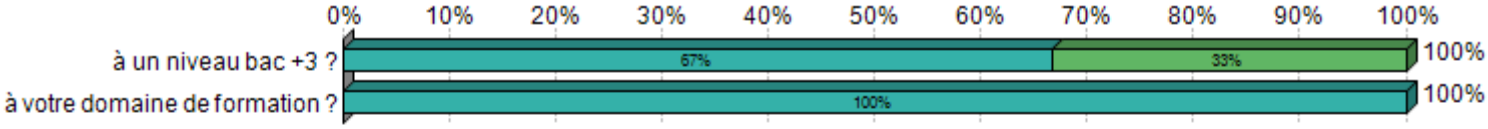

Satisfaction moyenne de l'emploi vis-à-vis :



Pour la question concernant la satisfaction de l'emploi, 0 représente la non satisfaction et 10 la satisfaction totale.

Proposition la plus proche de votre situation d'emploi

Taux de réponse : **100,0%**

Vous auriez pu occuper votre emploi sans avoir obtenu votre licence	1	16,7%
La licence a joué un rôle non négligeable pour obtenir votre emploi	4	66,7%
La licence a joué un rôle décisif pour obtenir votre emploi	1	16,7%
Total	6	100,0%

Recherche d'un autre emploi malgré situation de travail

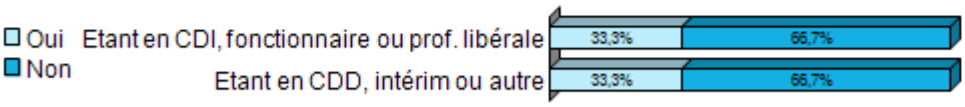

** Taux d'emploi : Nombre de personne en emploi / Nombre de répondants*
***Taux d'insertion : Nombre de personne en emploi / (Nombre de personne en emploi + Nombre de personne en recherche d'emploi)*
****Taux de chômage : Nombre de personne en recherche d'emploi / (Nombre de personne en emploi+ Nombre de personne en recherche d'emploi)*
*****Taux d'emploi stable : Nombre de personnes en CDI, fonctionnaire et Prof. libérale, indépendant, chef d'entreprise / Ensemble des répondants en emploi*
******Taux de cadres : Nombre de ingénieurs, cadres, professions intellectuelles supérieures, professions libérales, artisan, commerçants, chef d'entreprise et personnels de catégorie A de la fonction publique / Ensemble des répondants en emploi*
*******Taux de technicien : Nombre de technicien, agent de maîtrise, maîtrise administrative et commerciale, VRP et personnels de catégorie B de la fonction publique / Ensemble des répondants en emploi*